自己血糖測定器

Android 版

株式会社 三和化学研究所 SKK　welby マイカルテ

【グルテストNeoアルファ】かんたん連携

Welbyマイカルテでは、【グルテストNeoアルファ】で測定した結果を、
スマートフォンでかんたんに取得することができます。

Welbyマイカルテ「血糖値」画面説明

1 『記録画面』

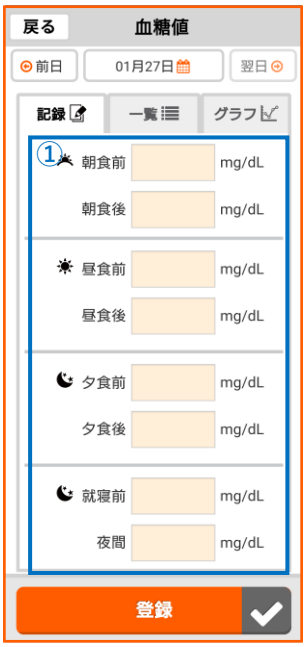

2 『一覧画面』

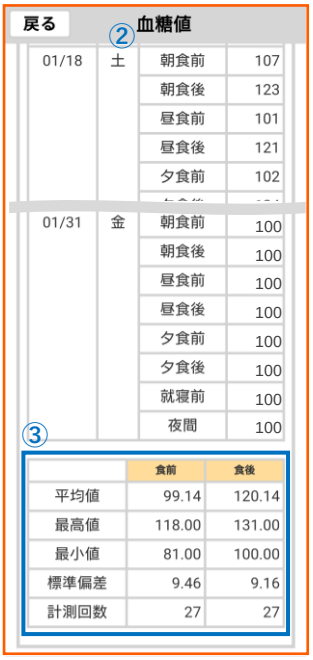

3 『グラフ画面』

① １日８回分の血糖測定データの入力が可能
② 入力データを一覧表示
③ 食前および食後の平均値、最高値、最小値、
標準偏差、計測回数を表示
※食前：朝食前、昼食前、夕食前のデータを元に算出。
食後：朝食後、昼食後、夕食後のデータを元に算出。

④ 画面を左右にスクロールし、表示範囲の変更可能
⑤ 表示したい項目の選択が可能
⑥ 全グラフの表示/非表示切り替え

連携を行う前に確認していただきたいこと

【グルテストNeoアルファ】からWelbyマイカルテにデータを送信するために必要な事項となります。

■「スマートフォン」の**「Bluetooth」は「オン」**になっていますか。
設定方法は、お使いのスマートフォンの機種によって異なります。
ご利用のスマートフォンの取扱説明書をご覧いただくかご契約会社へお問合せ下さい。

■インターネット通信が可能な環境でご利用ください。

■「グルテストNeoアルファ」のモードは **「多機能」** になっていますか。

■「グルテストNeoアルファ」の**「測定時間帯を設定」**していますか。

■「グルテストNeoアルファ」の**「Bluetooth」は「オン」**になっていますか。
詳しくはグルテストNeoアルファの取扱説明書をご確認ください。

■「グルテストNeoアルファ」の背面に記載されているシリアルNo.（S/N:)の先頭桁が6以上の機器に対応しています。シリアルNo.（S/N:)の先頭桁が5以下の数字で始まる機器では通信できません。
※無線接続できるGT-1830のシリアルNo.（S/N:）の例
例１【S/N:6123456A】（先頭桁が6で始まっている）
例２【S/N:7123456B】（先頭桁が7で始まっている）

【グルテストNeoアルファ】をはじめてご利用の方

グルテストNeoアルファでの操作手順

1 グルテストNeoアルファの電源を「オン」にします。メニューを表示し、[機器設定]-[Bluetooth設定]-[デバイスリスト]の順に開きます。

グルテストNeoアルファでの操作手順

2 リストの中から[未登録]となっている項目を選択すると、[このメータのパスワード]が表示されます。

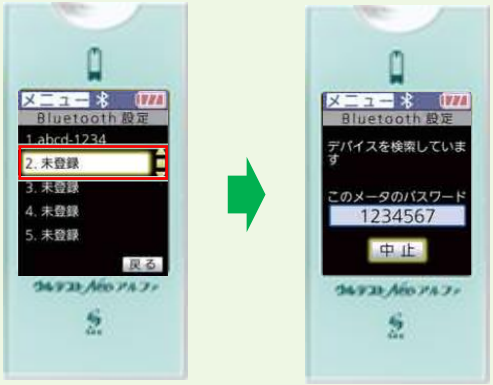

3 [Welbyマイカルテ]のタブバーにある[機器連携]をタップします。

【グルテストNeoアルファ】をはじめてご利用の方

4 リストから[三和化学研究所血糖測定器 グルテストNeoアルファ]をタップします。

5 [計測機器とペアリング] 画面が表示されたら、2 で表示した [このメーターのパスワード] を入力し、[ペアリングを開始] をタップします。

血糖測定器には [「連携機器名」が検出されました] と表示されます。

【グルテストNeoアルファ】を
はじめてご利用の場合の設定は以上で終了です。

【グルテストNeoアルファ】のご利用にあたって ご留意いただきたいこと

■**連携操作をすると、血糖測定器本体に保存されているデータが全て取り込まれます（最大450件）。**（『Welbyマイカルテ』に過去のデータが記録されている場合は上書きされます。）
計測データが複数ある場合は取得した期間と件数を表示します。
データ取得後に表示されるまで時間がかかることがあります。

機器連携済みの方

1 [Welbyマイカルテ] の タブバーにある [機器連携] をタップします。

2 リストから[三和化学研究所血糖測定器 グルテストNeoアルファ]をタップします。

機器連携済みの方

3

[計測を開始してください] 画面が表示されますので、血糖測定を行ってください。

※このときスマートフォンの画面は、[計測を開始してください] 画面が表示されている状態であることを確認してください。

4

血糖測定が終了したらセンサーを抜き取ってください。測定結果が反映されます。
[機器連携データ]画面の [OK] をタップします。
※血糖測定器は自動で電源がOFFになります。

計測データが複数ある場合

計測データが複数ある場合は取得した期間と件数を表示します。
データ取得後に表示されるまで時間がかかることがあります。

ご不明な点がございましたら、
Welbyカスタマーサポートまでお問い合わせください。

【お問い合わせ】
Welby（ウェルビー）カスタマーサポート
電話：0120-095-655（受付時間　平日10:00～17:30）
メール：support@welby.jp